



[WWW.SILMAG.COM.AR](http://WWW.SILMAG.COM.AR)



## BOTÓN GÁSTRICO

[WWW.SILMAG.COM.AR](http://WWW.SILMAG.COM.AR)

info@silmag.com.ar | (+54) 0358 4970205  
Sarmiento 355 | Las Hígueras | Córdoba | X5805BTG



-Certificado de Inscripción y Autorización de funcionamiento de Empresa Fabricante e Importadora de Productos Médicos. Disposición N° 4884/12. Legajo N° 229.

-Certificado de Cumplimiento de las Buenas Prácticas de Fabricación de Productos Médicos.



BSI British Standards Institution  
Quality Management System  
N° FM 664794  
ISO 13485



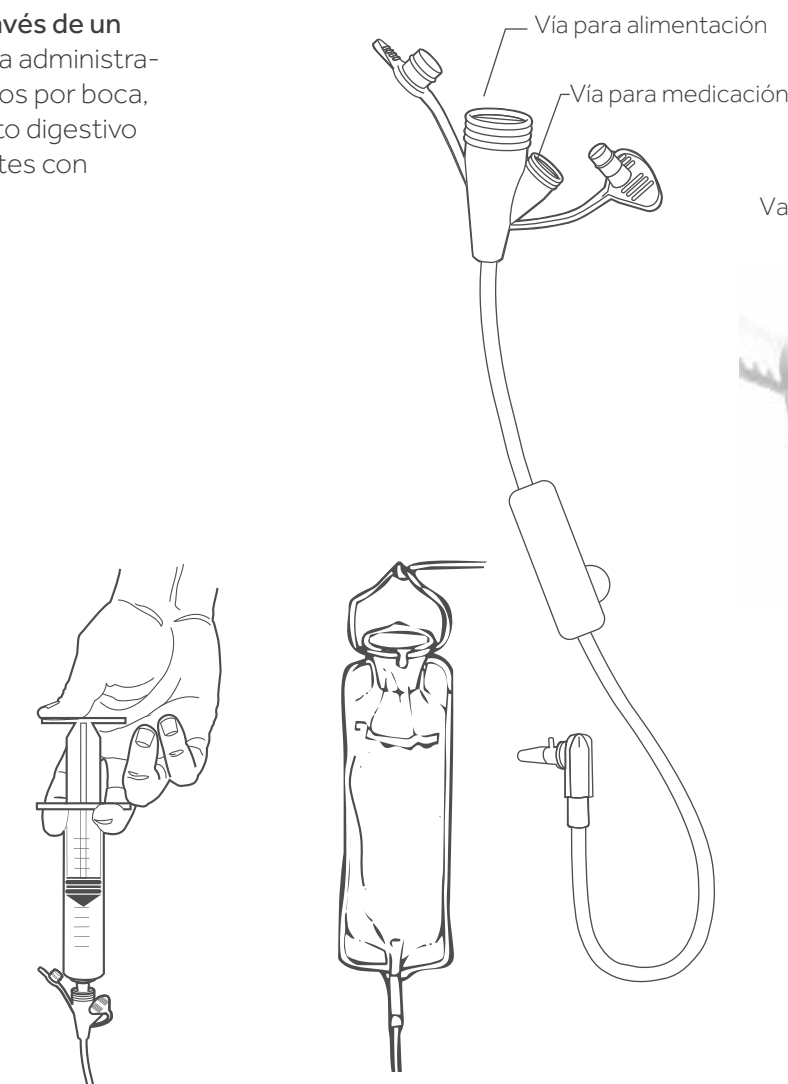
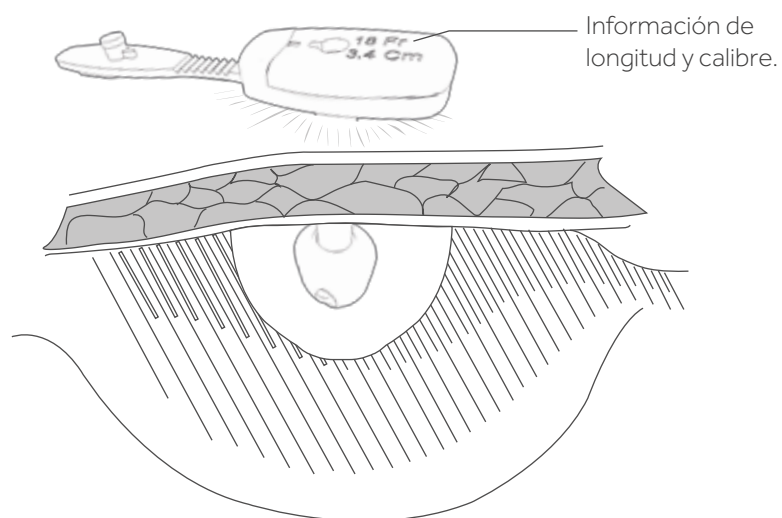
23/10/17 Rev.04

Producto autorizado por la A.N.M.A.T. PM-229-57

Producto diseñado para introducirse en la cavidad gástrica a través de un ostoma estable realizado por técnica quirúrgica. Utilizado para la administración directa de alimentos en pacientes imposibilitados de ingerirlos por boca, pacientes con reflujo gastroesofágico y malformaciones del tracto digestivo alto; pacientes sometidos a cirugías gastroesofágicas y/o pacientes con gastrostomía transitoria o permanente.

**// 100% silicona (cabeza radiopaca) que permite su visualización para constatar posición.**

- // Permite la administración de alimentos naturales directo a la cavidad gástrica.
- // No requiere mantenimiento.
- // Larga permanencia (recomendado hasta 6 meses).
- // Posee un sistema de anclaje seguro, evita que el tubo de alimentación se mueva o salga de su posición.



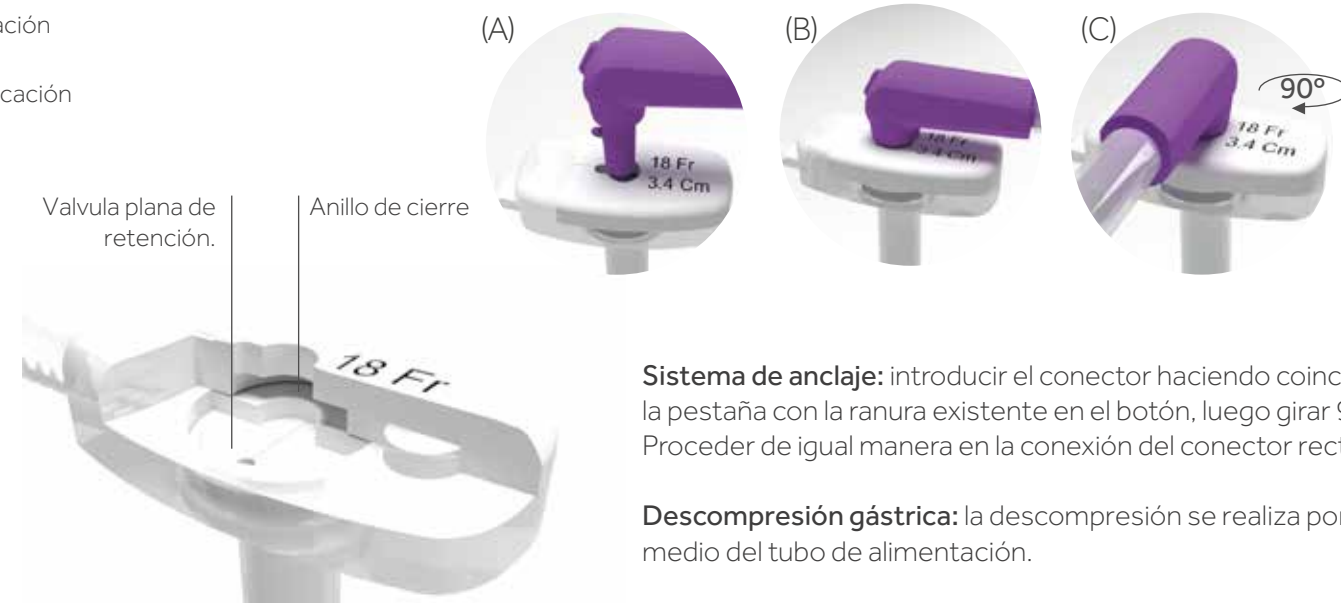
Apto para alimentación en bolo y continua.



El bajo perfil del dispositivo resulta cómodo para las actividades habituales de los pacientes.



Nuevo diseño de cabeza, disminuye la extracción accidental. Su gran elongación, reduce el diámetro de la cabeza, permitiendo una colocación mas sencilla y menos traumática para el paciente.



**Sistema de anclaje:** introducir el conector haciendo coincidir la pestaña con la ranura existente en el botón, luego girar 90°. Proceder de igual manera en la conexión del conector recto.

**Descompresión gástrica:** la descompresión se realiza por medio del tubo de alimentación.

Corte de sección

- El set incluye:
- 1 botón gástrico (A).
  - 2 tubos para alimentación (tubo recto para alimentación en bolo y de 90° para alimentación continua) (B) (kit de reposición disponible).
  - 2 suplementos 100% silicona (C).
  - 1 medidor de pared abdominal (G).
  - 1 jeringa tipo Toomey (E).
  - 1 jeringa tipo luer slip (F).
  - 1 mandril de colocación (D).

Código	CH/FR	Ø Exterior (mm)	Longitud (cm)
350-18-12	18,0	6,00	1,20
350-18-17	18,0	6,00	1,70
350-18-24	18,0	6,00	2,40
350-18-34	18,0	6,00	3,40
350-20-17	20,0	6,70	1,70
350-20-24	20,0	6,70	2,40
350-24-12	24,0	8,00	1,20
350-24-17	24,0	8,00	1,70
350-24-24	24,0	8,00	2,40
350-24-34	24,0	8,00	3,40
350-24-44	24,0	8,00	4,40

Kit de reposición: asegura la durabilidad prolongada del producto.

Código	Denominación	Elementos del kit
TP-350	Prolongador para botón gástrico	Un tubo de alimentación con conector 90° de 50 cm de longitud
		Un tubo de alimentación con conector recto de 30 cm de longitud

\* Tubos con conexión unica para el diseño del botón SILMAG.

